



Bebe Stars[®]
by Gilis



Baby walker
4213
Dinosaur

NÁVOD K POUŽITÍ

DŮLEŽITÉ UPOZORNĚNÍ

Dbejte na bezpečnost vašeho dítěte. Správné používání tohoto výrobku nemůže být zajištěno, pokud nebudete postupovat podle těchto pokynů.

PŘED POUŽITÍM VÝROBKU SI PEČLIVĚ PROČTĚTE TENTO NÁVOD K POUŽITÍ.

Výrobek je v souladu s EN 71 1:2014 + A1:2018, EN 1273:2005

DŮLEŽITÉ UPOZORNĚNÍ

PŘEČTĚTE SI, PROSÍME, POZORNĚ TYTO POKYNY JEŠTĚ PŘED MONTÁŽÍ A PRVNÍM POUŽITÍM A UCHOVEJTE SI JE PRO BUDOUCÍ POTŘEBU.

NEBUDETE-LI SE ŘÍDIT TĚMITO POKYNY, MŮŽE BÝT VÁŽNĚ OHROŽENO ZDRAVÍ VAŠEHO DÍTĚTE.

- 1) Výrobek nepoužívejte v blízkosti schodů, schodišť či jiných nerovných plochách.
- 2) Výrobek nepoužívejte v blízkosti zdrojů tepla, jako jsou krby, topení, sporák aj.
- 3) V dosahu tohoto výrobku nepoužívejte žádné nebezpečné předměty, jako jsou horké nápoje, elektrické zařízení či jiné potenciální nebezpečí.
- 4) Vyvarujte se nárazu do dveří se skleněnou výplní, oken či nábytku.
- 5) Zjistíte-li jakékoliv poškození výrobku či některá jeho část chybí, výrobek nadále nepoužívejte!
- 6) Tento výrobek se smí používat jen po krátkou dobu, max. 20 minut.
- 7) Tento výrobek je vhodný pro již samostatně sedící dítě, cca od 6 do 36 měsíců věku nebo max. 12kg váhy – záleží, co nastane dříve.
- 8) Nepoužívejte jiné náhradní díly než ty, které byly schváleny výrobcem nebo distributorem.
- 9) Výrobek používejte pouze na rovných plochách a bez předmětů, které by mohly způsobit převrnutí výrobku.
- 10) Výrobek nepoužívejte, je-li jakkoliv poškozený či zlomený.
- 11) Výrobek nepoužívejte, pokud dítě ještě neumí sedět bez pomoci.
- 12) Výrobek pravidelně čistěte (zejména třecí části), abyste udrželi výrobek bezpečný.
- 13) Abyste se vyvarovali popálenin, udržujte dítě v dostatečné vzdálenosti od horkých nápojů, topení, krbů a jiných zdrojů tepla.
- 14) Montáž výrobku smí provádět pouze dospělá osoba.

DŮLEŽITÉ, PROSÍME, ČTĚTE

Používáte-li chodítka v blízkosti schodů/schodiště, zamezte k němu přístup, hrozí nebezpečí zranění či smrti.

- A. Nenabíjecí baterie nesmí být dobíjeny.
- B. Nemíchejte spolu různé typy baterií, ani nové a staré baterie.
- C. Vybité baterie musí být z výrobku ihned vyjmuty.
- D. Napájecí svorky nesmí být zkratovány.
- E. Doporučujeme používat stejné typy baterií.
- F. Při vkládání baterií vždy dbejte na správnou polaritu.
- G. Nabíjecí baterie musí být během nabíjení vyjmuty z výrobku.
- H. Nabíjení baterií smí provádět pouze dospělá osoba.

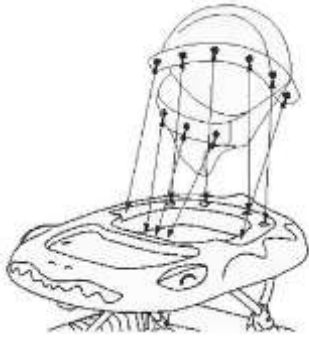
ÚDRŽBA A ČIŠTĚNÍ

1. Abyste prodloužili životnost výrobku, udržujte jej vždy v čistotě a nevystavujte jej přímému slunečnímu záření po dlouhou dobu.
2. Odnímatelné látkové části a plastové části čistěte vlhkým, jemným hadříkem spolu jemným čistícím prostředkem. Nechte vždy řádně oschnout mimo dosahu slunečního záření.
3. Výrobek pravidelně čistěte (zejména třecí součásti), abyste jej udrželi bezpečný.

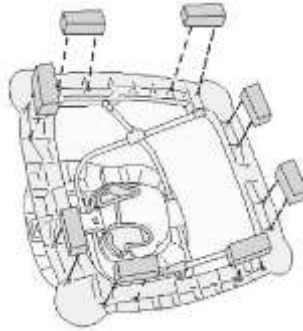
DOPORUČENÍ

- Pokud kola skřípou - použijte sprej na bázi silikonu, který zajistí, že pronikne do sestavy kola a nápravy.
- Výrobek neperte v pračce, řiďte se pracími symboly uvedenými na výrobku. Nesušte v sušičce, nebělte.
- Nesnímatelné látkové části a rámy výrobku otírejte vlhkým, jemným hadříkem spolu s jemným čistícím prostředkem. Nechte řádně oschnout.
- V některých klimatických podmínkách se může na látkových částech či rámech vytvořit plíseň. Abyste se tomu vyvarovali, skladujte výrobek vždy na suchém, dobře ventilovaném místě. Nemontujte jej vlhký.
- Výrobek pravidelně kontrolujte, zda jsou všechny části řádně utáhnuté. V případě potřeby šrouby utáhněte.
- Zjistíte-li, že jsou některé části ohnuté, roztržené, opotřebované nebo zlomené, přestaňte ihned výrobek používat.

MONTÁŽ CHODÍTKA

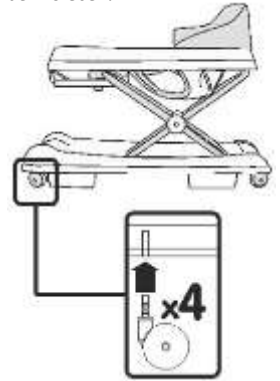


1. Pomocí 9 kolíků zajistěte sedátko.



2. Nasadte bezpečnostní kluzáky.

3. Nasadte kolečka. NIKDY nepoužívejte chodítko bez koleček!



4. Upevněte hračky.



1. Před rozložením chodítka, vyjměte ze základny hrací pultík.

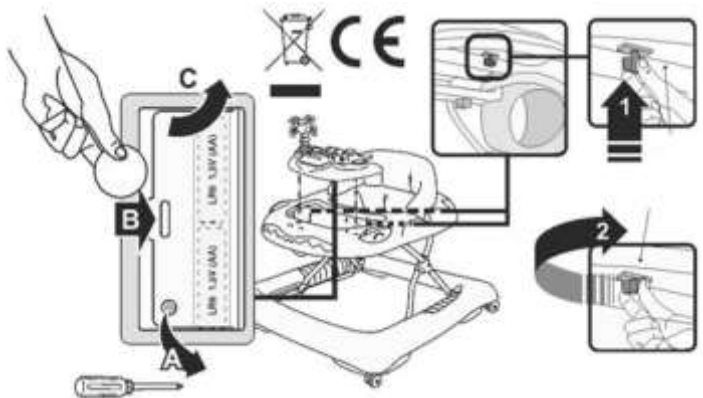
2. Pro nastavení výšky chodítka, otočte tlačítkem a poté jej stiskněte. Po uvolnění tlačítka se jeho pozice automaticky zablokuje.

3. Chcete-li chodítko složit, otočte tlačítkem a stiskněte jej. Poté stiskněte rám směrem dolů.

Zapotřebí 2x 1,5V AA baterie.

Baterie nejsou součástí balení!

UPOZORNĚNÍ! Nenabíjecí baterie nelze dobíjet. Před nabíjením baterií musí být baterie z výrobku vyjmuty. Dobíjení baterií smí provádět pouze dospělá osoba. Nemíchejte různé typy baterií. Při vkládání baterií dbejte na správnou polaritu. Vybité baterie z výrobku ihned vyjměte. Napájecí svorky nesmí být zkratovány. Baterie vkládejte / vyjímejte podle následujícího obrázku.



UPOZORNĚNÍ

NIKDY NENECHÁVEJTE DÍTĚ BEZ DOZORU.

VÝROBEK NENÍ VHODNÝ PRO DÍTĚ, KTERÉ JIŽ UMÍ SAMOSTATNĚ CHODIT.

VÝROBEK JE VHODNÝ PRO DÍTĚ OD 6 DO 36 MĚSÍCŮ, MAX. 12kg (podle toho, co nastane dříve).

VÝROBEK NENÍ VHODNÝ PRO DÍTĚ, KTERÉ JEŠTĚ NEUMÍ SAMOSTATNĚ SEDĚT.

VÝROBEK PRAVIDELNĚ KONTROLUJTE, ZJISTÍTE-LI JAKÉKOLIV POŠKOZENÍ, NADÁLE JEJ NEPOUŽÍVEJTE.

VÝROBEK NEVYSTAVUJTE PŘÍMÉMU SLUNEČNÍMU ZÁŘENÍ, MŮŽE DOJÍT KE ZMĚNĚ BAREV.

Děkujeme za zakoupení tohoto výrobku.

Vyrobeno v Číně.