

Portable Booster

SARO



sarobaby.com @ f

Distributor pro Českou republiku a Slovensko:
Andys Czech s.r.o., Márova 2805/6, 155 00 Praha,
www.andys.cz

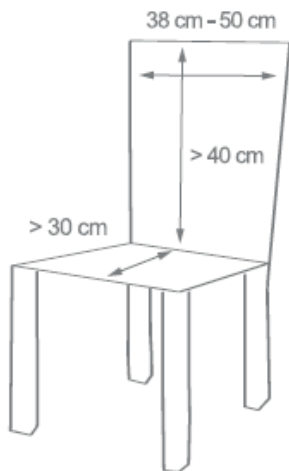
Přenosný podsedák

**DŮLEŽITÉ: PŘEČTĚTE SI
PEČLIVĚ A USCHOVEJTE
PRO BUDOUCÍ POUŽITÍ**

VAROVÁNÍ:

Nikdy nenechávejte dítě bez dozoru. Vždy používejte dětské zádržné a upevňovací systémy židle. Ujistěte se, že je systém správně nainstalován a nastaven před použitím. Před použitím vždy zkontrolujte bezpečnost a stabilitu sedačky upevněné na židli. Nepoužívejte tento podsedák na stoličkách nebo lavicích. Nepoužívejte podsedák, pokud je jakákoli část poškozená, roztržená nebo chybí.

šířka opěradla židle 38–50 cm,
výška opěradla více než 40 cm,
výška sedáku více než 30 cm



DŮLEŽITÉ:

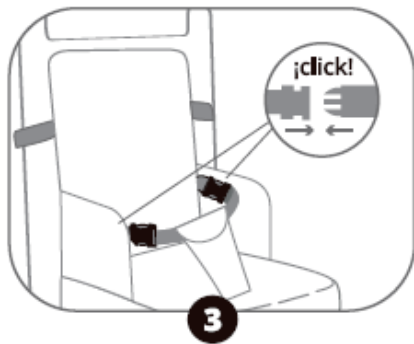
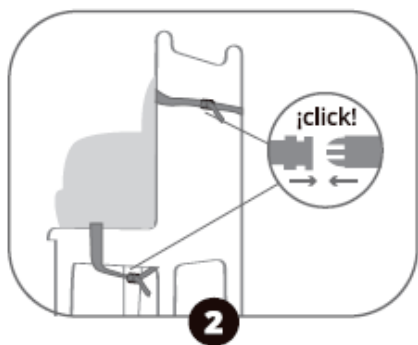
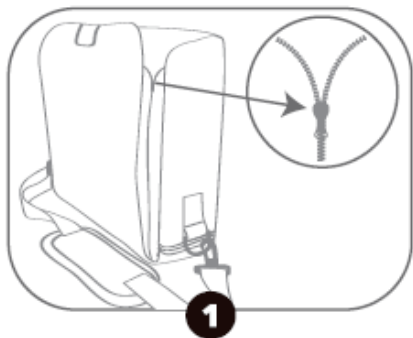
- Tento výrobek je určen pro děti, které umí samy sedět (minimálně od 6 měsíců) až do 36 měsíců nebo do maximální hmotnosti 15 kg.
- Před instalací podsedáku zkontrolujte povrch a stabilitu podlahy i židle.
- Stabilita podsedáku (upevněného na dospělé židli) závisí výhradně na **SPRÁVNÉM** upevnění a **SPRÁVNÉ** stabilitě židle, na které je instalován.
- Používejte pouze na židlích s pevným zadním opěradlem. Ujistěte se, že sedák i opěradlo dospělé židle jsou větší než základna a opěradlo podsedáku.
- Tento výrobek by měl být používán na židlích s minimální výškou opěradla 380 mm, minimální šířkou sedáku 380 mm a minimální hloubkou 300 mm.
- Nepoužívejte tento výrobek, pokud je některá součást rozbitá nebo chybí.
- Nepoužívejte podsedák v blízkosti předmětů, o které by se dítě mohlo opřít nohama a odrazit se.
- Nepoužívejte na otočných židlích ani v autě.
- Nikdy nepoužívejte příslušenství nebo náhradní díly, které nejsou schváleny společností SARO IMPORT EXPORT LTDA.
- Ujistěte se, že židle s podsedákem je umístěna tak, aby se dítě nemohlo nohama odrazit od stolu nebo jiné konstrukce, což by mohlo způsobit převrácení židle.

NÁVOD K POUŽITÍ:

1. Otevřete zipy po stranách hlavní části tašky, aby bylo možné zvednout opěrku dětské sedačky.

2. Zkontrolujte, zda je židle pro dospělého stabilní a bezpečná, položte na ni sedačku a zavřete přezky obou popruhů pro upevnění k židli. První popruh umístěte za opěradlo židle a druhý do spodní části. Správné zacvaknutí přezek potvrdí „kliknutí“. Poté upravte délku popruhů a ujistěte se, že je sedačka pevně připevněna k židli.

3. Umístěte dítě do sedačky a nastavte bezpečnostní pásy. Zapněte přezky po obou stranách pasu. Ujistěte se, že nohy dítěte procházejí otvory v postroji bez problémů. Uslyšíte „kliknutí“, které potvrdí správné uzavření. Nastavte délku popruhů na vhodnou velikost a ověřte, že je dítě bezpečně připoutáno a sedí ve správné poloze. Zkontrolujte, zda je upevňovací systém podsedáku správně připevněn k židli pro dospělého. Před použitím vše znovu zkontrolujte. Vždy také ověřte, že popruh pro nošení tašky je správně upevněn ke spodní části sedáku jako dvojitá ochrana.



ÚDRŽBA – POKYNY K ČIŠTĚNÍ:

Neponořujte výrobek do vody. K čištění vnějších povrchů použijte měkký hadřík a poté výrobek osušte čistým suchým hadříkem. Sušte při pokojové teplotě.



Tato přenosná dětská sedačka má boční ochranu schválenou akreditovanou laboratoří, která potvrzuje celkovou bezpečnost dítěte při sezení a zabraňuje pádu za všech okolností.

V souladu s normou **EN UNE-EN 6120:2013+A2:2018**.